

Myriad Matrix TM

Hidradenite Suppurativa

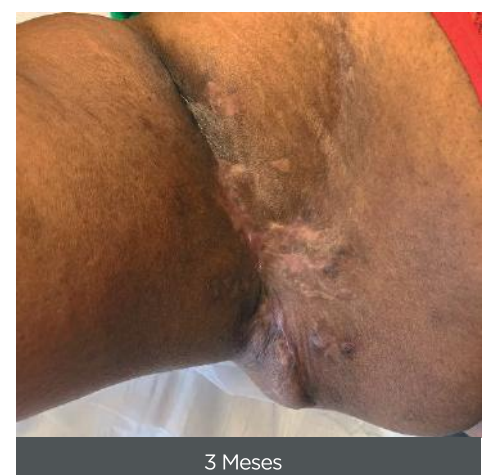
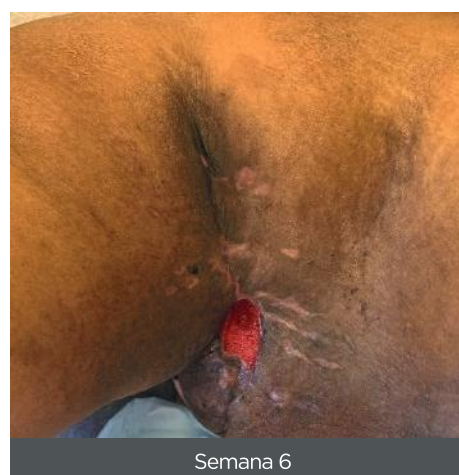
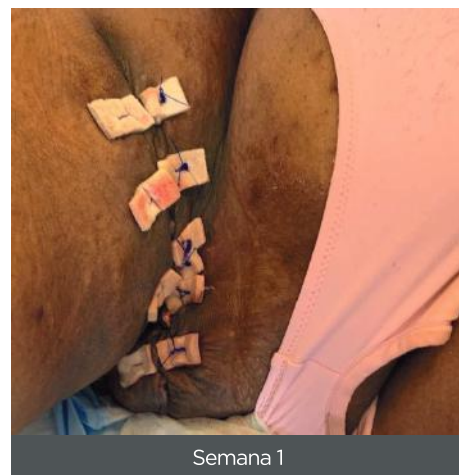
Série de Casos Clínicos



Hidradenite Supurativa Série de Casos Clínicos

Reconstrução da axila

Mulher de 26 anos. Cinco anos com hidradenite supurativa (em estágio de Hurley III) com múltiplas fístulas drenantes e interconectadas. Anteriormente, tratado com antibióticos tópicos e laser. Excisão de toda a espessura da área afetada (~ 20 x 10 x 4 cm). **Myriad Matrix™** (5 camadas, 10 x 20 cm) colocada na deformidade antes do avanço do retalho. Cobertura secundária perdida na semana 3 causou uma pequena deiscência na incisão. Endoform™ utilizado a partir da semana 4 para epitelizar a deiscência.¹



Hidradenite Supurativa Série de Casos Clínicos

Reconstrução da axila

Homem de 29 anos de idade. Dois anos com hidradenite supurativa (em estágio de Hurley III). Excisão completa até à fascia (~12 x 7 x 1 cm). **Myriad Matrix™** (5 camadas, 10 x 20 cm) suturada à deformidade, em seguida, aplicação de TPN. Evidência da integração da matriz no 4º dia. O desbridamento das camadas superficiais no 10º dia revelou um leito de granulação bem vascularizado. Deformidade epitelizada na semana 4, e ~80% de fechamento na semana 8.¹



Deformidade inicial



Excisão



Instalação da matriz



Dia 4



Dia 10



Semana 4



Semana 8

Myriad Matrix™ Soft Tissue Bioscaffold

Matriz Extracelular (MEC) para regeneração dérmica concebida para reparo e reforço de tecidos moles

- Estrutura natural com uma arquitetura projetada para permitir rápida infiltração celular
- **Myriad Matrix™** absorve componentes sanguíneos e células para facilitar o processo de construção de tecidos
- Fornece sinais biológicos que favorecem a cicatrização
- O processamento delicado da matriz mantém a estrutura nativa dos tecidos, função biológica e redução da inflamação
- Os canais vasculares naturais facilitam a angiocondução
- Matriz versátil para tecidos moles
- Desenvolvida para favorecer um manejo cirúrgico mais prático

Hidradenite Supurativa Série de Casos Clínicos

Reconstrução da axila

5 anos com hidradenite supurativa (em estágio de Hurley III) com múltiplas fístulas drenantes e interconectadas. Excisão total da espessura (~15 x 15 cm) da área afetada. **Myriad Matrix™** (3 camadas, 10 x 10 cm) aplicada antes do avanço do retalho. Fechamento na 3ª semana, sem complicações durante as 11 semanas seguintes.¹



Deformidade inicial



Excisão



Instalação da matriz



Avanço do retalho e fechamento primário



Semana 3



Semana 11

Referência

1. Chaffin, A. E. and M. C. Buckley. Extracellular matrix graft for the surgical management of Hurley stage III hidradenitis suppurativa: a pilot case series. J Wound Care. 2020;29(11): 624-630.



Rua Francesco Coppini, 68 - 2º andar - Nova Gerty
São Caetano do Sul - SP - CEP: 09580-000
e: comercial@nexgeen.com.br | t: +55 (11) 2668 5368

 | nexgeen.com.br

Produto necessita de prescrição de um profissional de saúde.

Antes de usar, é recomendado ler todas as informações contidas nas instruções de uso fornecida com o produto. Consulte o seu representante de vendas local para obter mais informações específicas.

AROA™, Myriad Matrix™ e AROA ECM™ são marcas comerciais registradas de Aroa Biosurgery Limited.

Registro ANVISA: 80117581029



Fabricado para:
AROA BIOSURGERY INC

www.aroa.com

MKT. 1551.02 | © Dez. 2021